



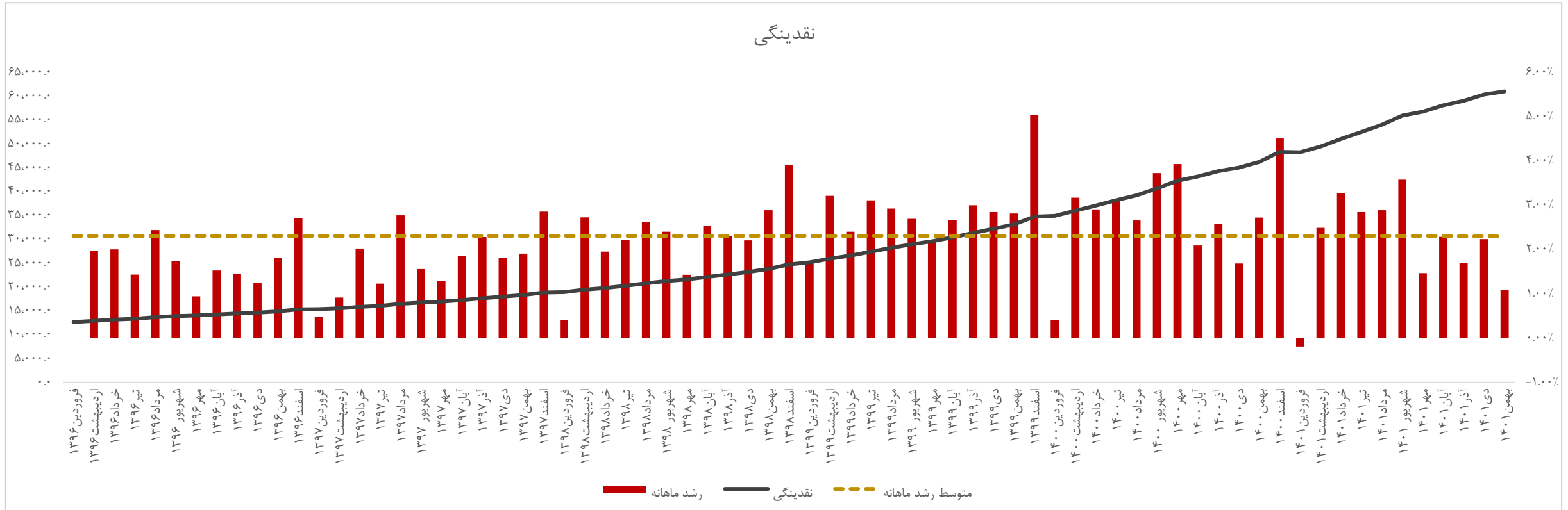
واحد سرمایه‌گذاری و تحلیل اوراق بهادار

گزارش ماهانه صنعت بانکداری



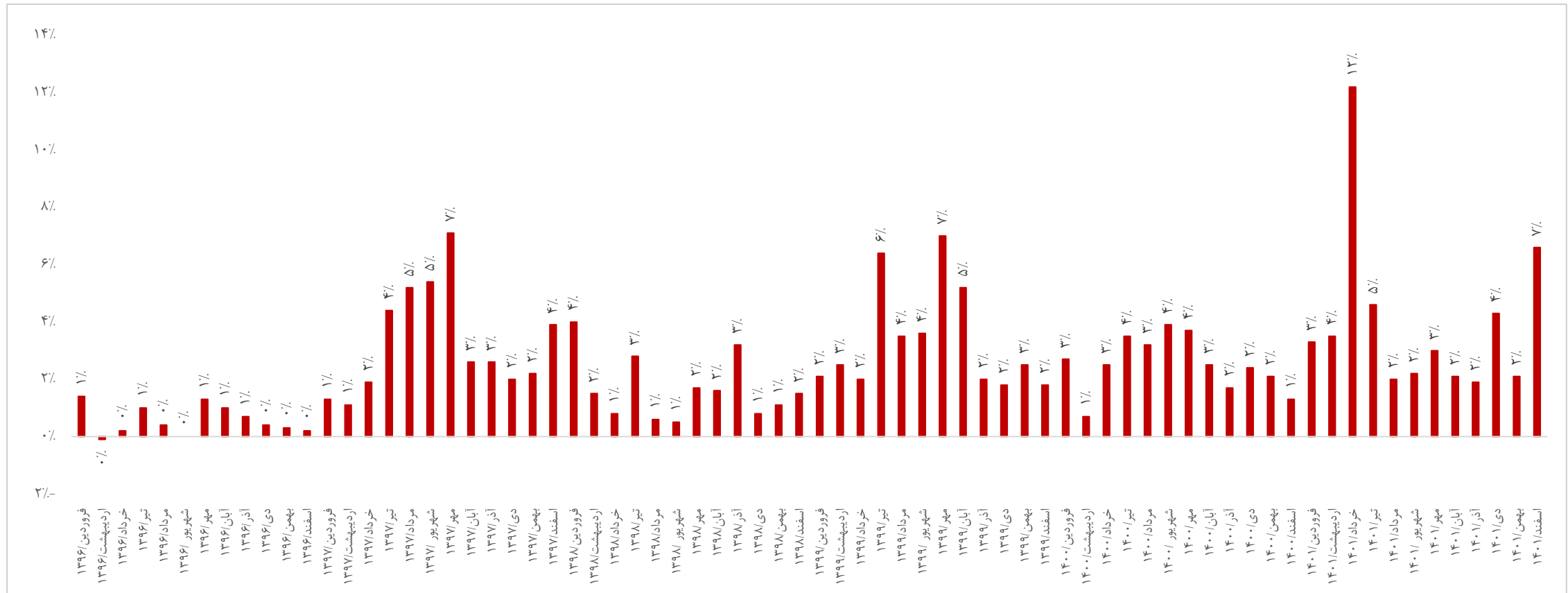
واحد سرمایه‌گذاری و تحلیل اوراق بهادار

بررسی متغیرهای کلان اقتصادی



- ✓ نقدینگی کل کشور طبق آخرین گزارش رسمی بانک مرکزی در بهمن ماه سال ۱۴۰۱ معادل ۶,۱۰۳ همت بوده است.
- ✓ نرخ رشد نقدینگی از ۳۹.۷ درصد در پایان بهمن ماه ۱۴۰۰ طی یک روند نزولی به ۳۲.۰ درصد در پایان بهمن ماه ۱۴۰۱ کاهش یافته است.
- ✓ رشد نقدینگی در سالهای ۱۳۹۸، ۱۳۹۹ و ۱۴۰۰ به ترتیب معادل ۳۱.۳، ۴۰.۶ و ۳۹.۰ درصد بوده است.
- ✓ بیشترین نرخ رشد ماهانه نقدینگی کشور در دوره مذکور در اسفند سال ۱۳۹۹ و حدود ۵ درصد بوده است.

منبع: بانک مرکزی جمهوری اسلامی ایران

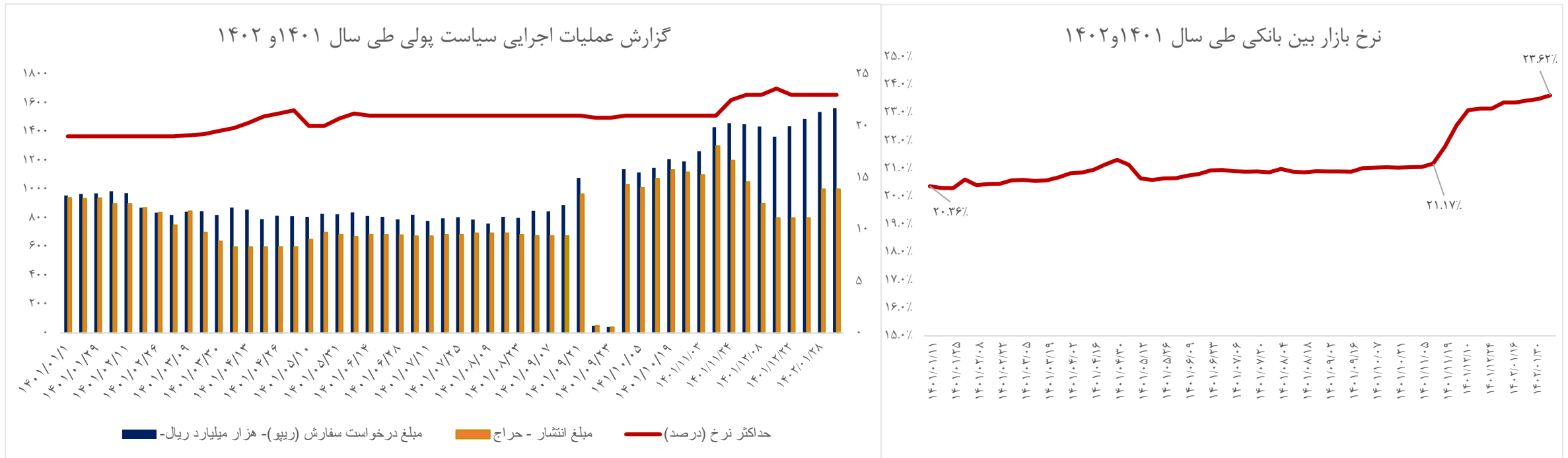


- ✓ رکورد تورم ماهانه کشور از سال ۱۳۹۶ در خرداد ماه سال ۱۴۰۱ با ۱۲/۳ درصد با اختلاف شکسته شده است.
- ✓ شاخص بهای کالاها و خدمات مصرفی در مناطق شهری ایران در اسفندماه ۱۴۰۱ به عدد ۷۹۴.۳ رسید که نسبت به ماه قبل ۶.۶ درصد افزایش یافت
- ✓ نرخ تورم در دوازده ماه منتهی به اسفند ماه ۱۴۰۱ نسبت به دوازده ماه منتهی به اسفند ماه ۱۴۰۰ معادل ۴۶.۵ درصد است.

منبع: بانک مرکزی جمهوری اسلامی ایران

"عملیات بازار باز"، فعالیتی است که در آن بانک مرکزی با خرید و فروش گروه خاصی از اوراق بهادار موجود، تلاش می‌کند تا اهداف سیاستی خود در کنترل حجم پول موجود در اقتصاد را اجرا کند. در این بازار سه عضو نقش اصلی دارند؛ بانک مرکزی، دولت و بانک‌ها.


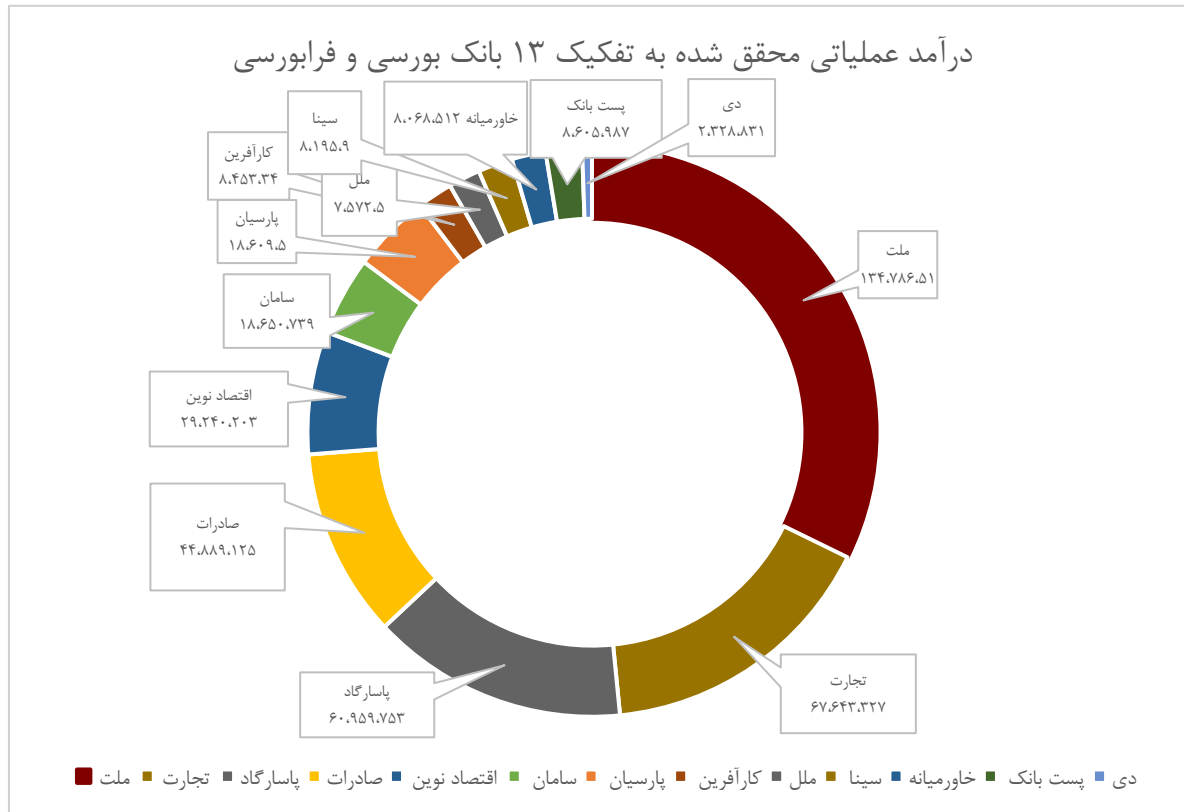
نرخ ریپو می‌تواند شاخصی برای نمایاندن عرضه و تقاضای پول در بازار پول باشد. از نقش‌های بانک‌های مرکزی، مدیریت هزینه و مقدار اعتبار در اقتصاد با هدف کنترل رشد اقتصادی و نرخ تورم است. به این منظور، بانک‌های مرکزی در بازارهای پولی از راه انجام عملیات بازار باز با هدف اثرگذاری بر نرخ‌های بهره بسیار کوتاه مدت مداخله می‌کنند؛ بنابراین در دنیا ریپو ابزاری بسیار رایج و مناسب برای مداخله بانک‌های مرکزی در بازارهای پولی است.





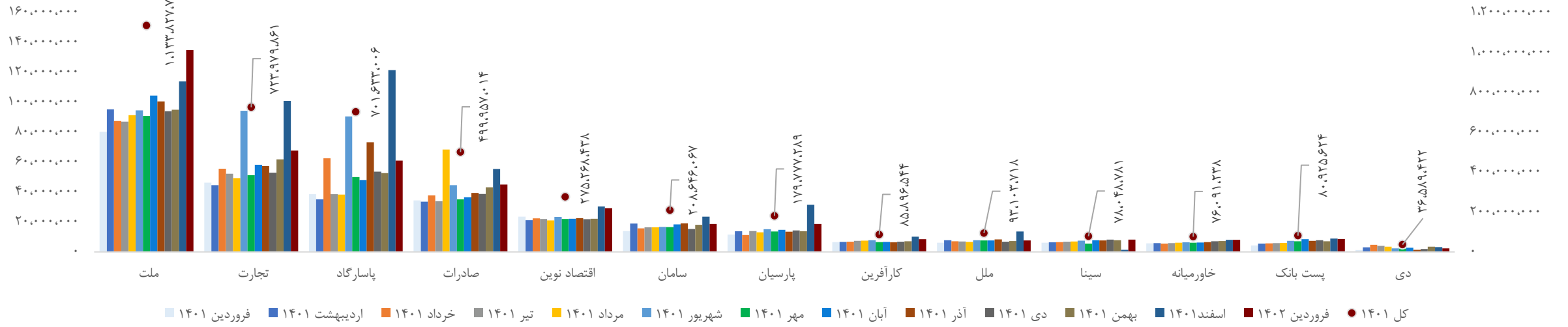
واحد سرمايه‌گذاري و تحليل اوراق بهادار

بررسی اجمالی صنعت بانکداری

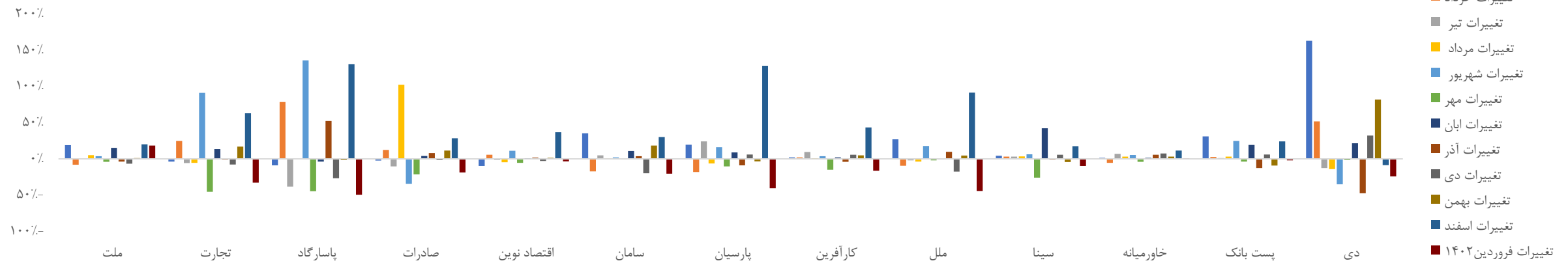


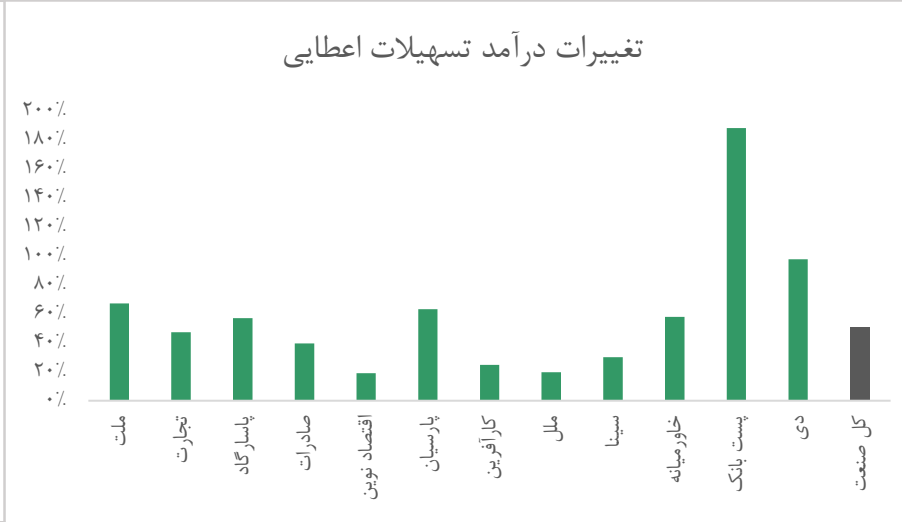
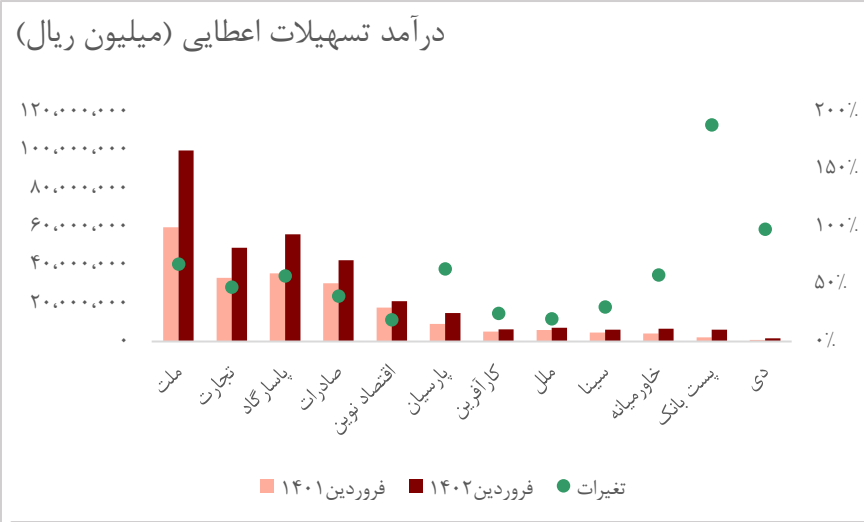
- ✓ در فروردین ماه سال ۱۴۰۲، مجموعاً ۴۱ همت درآمد عملیاتی توسط ۱۳ بانک پذیرفته شده در بورس و فرابورس محقق شده است که به ترتیب بانک‌های ملت (۳۲ درصد)، تجارت (۱۶ درصد) و پاسارگاد (۱۵ درصد)؛ بیشترین سهم را به خود اختصاص داده‌اند.
- ✓ ۱۳ بانک بورسی و فرابورسی، در یک ماهه سال جاری معادل ۱۰ درصد از کل سال ۱۴۰۱ درآمد عملیاتی محقق کرده‌اند.

رشد درآمد عملیاتی طی سال ۱۴۰۱ و فروردین ۱۴۰۲



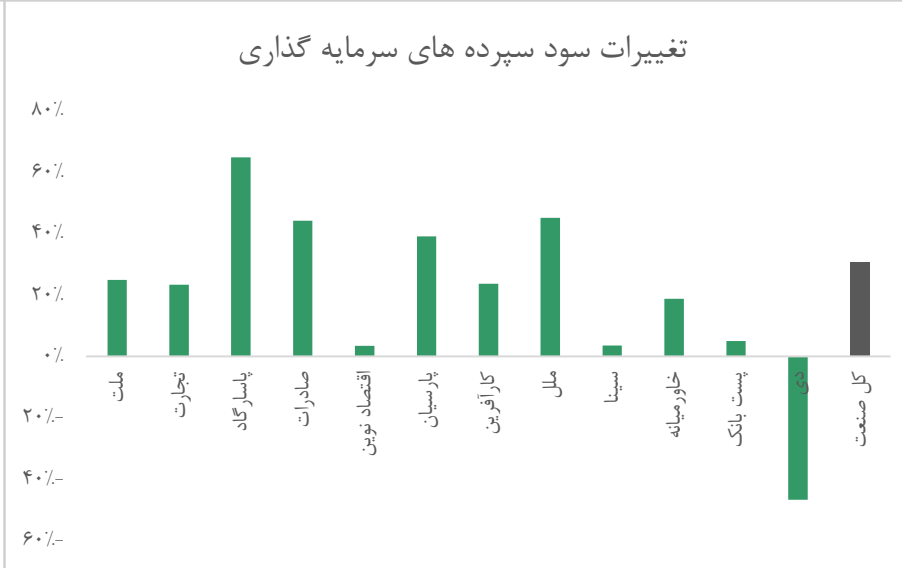
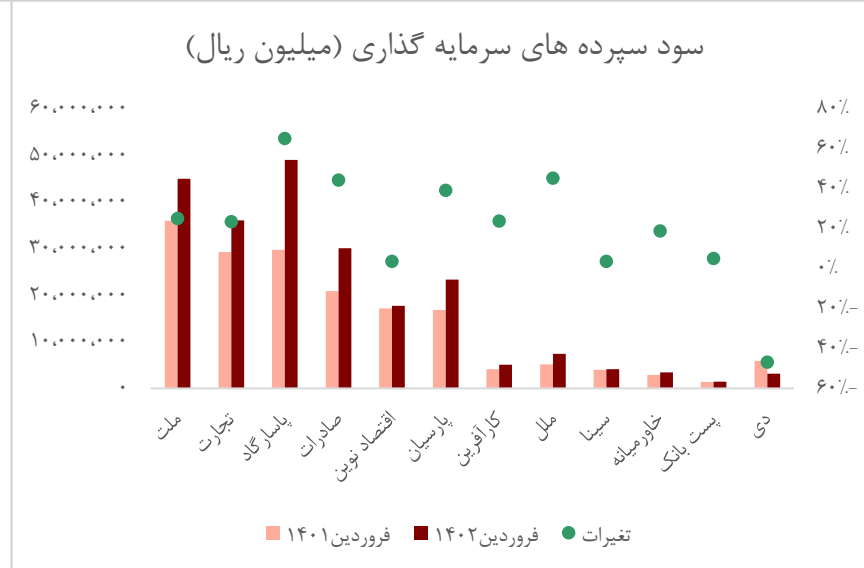
رشد تغییرات درآمد ماهانه



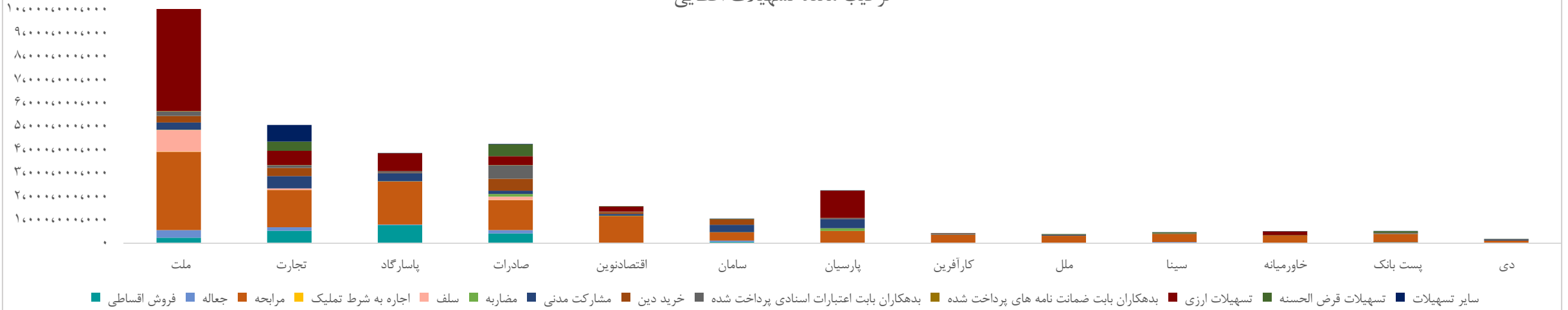


اسپرد درآمد تسهیلات اعطایی و هزینه سود سپرده‌ها

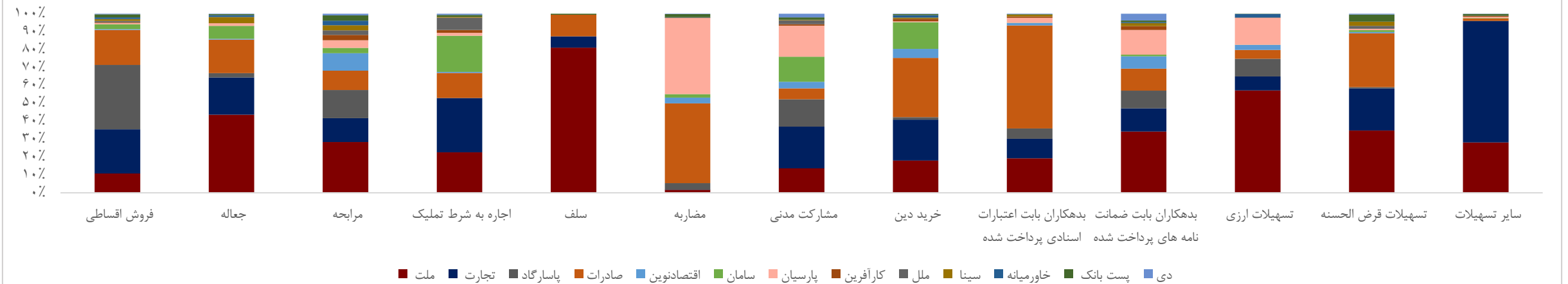
نام بانک	یک ماهه اول ۱۴۰۱	یک ماهه اول ۱۴۰۲	تغییرات
ملت	۲۳,۶۸۳,۲۸۶	۵۴,۸۰۶,۴۸۰	۱۳۱٪
تجارت	۴,۰۵۱,۴۱۹	۱۲,۹۷۴,۰۱۳	۲۲۰٪
پاسارگاد	۵,۹۴۱,۵۵۵	۶,۹۹۹,۳۸۱	۱۸٪
صادرات	۹,۵۳۶,۲۱۵	۱۲,۳۵۱,۱۸۳	۳۰٪
اقتصاد نوین	۵۹۷,۸۴۸	۳,۳۷۵,۵۰۶	۴۶۵٪
پارسیان	(۷,۶۲۵,۷۳۲)	(۸,۴۰۷,۹۸۷)	۱۰٪
کارآفرین	۱,۰۸۰,۰۹۷	۱,۳۸۵,۲۳۳	۲۸٪
مئل	۸۶۳,۶۳۶	(۲۷۳,۲۹۱)	-۱۳۲٪
سینا	۷۶۴,۶۸۹	۲,۰۴۶,۴۸۱	۱۶۸٪
خاورمیانه	۱,۳۷۶,۳۱۶	۳,۲۹۲,۹۶۸	۱۳۹٪
پست بانک	۸۱۴,۵۶۱	۴,۸۵۴,۹۱۵	۴۹۶٪
دی	(۵,۰۱۹,۶۵۵)	(۱,۳۸۷,۸۳۳)	-۷۲٪
سامان	۱,۷۸۶,۵۱۳	۱,۶۴۴,۴۸۹	-۸٪

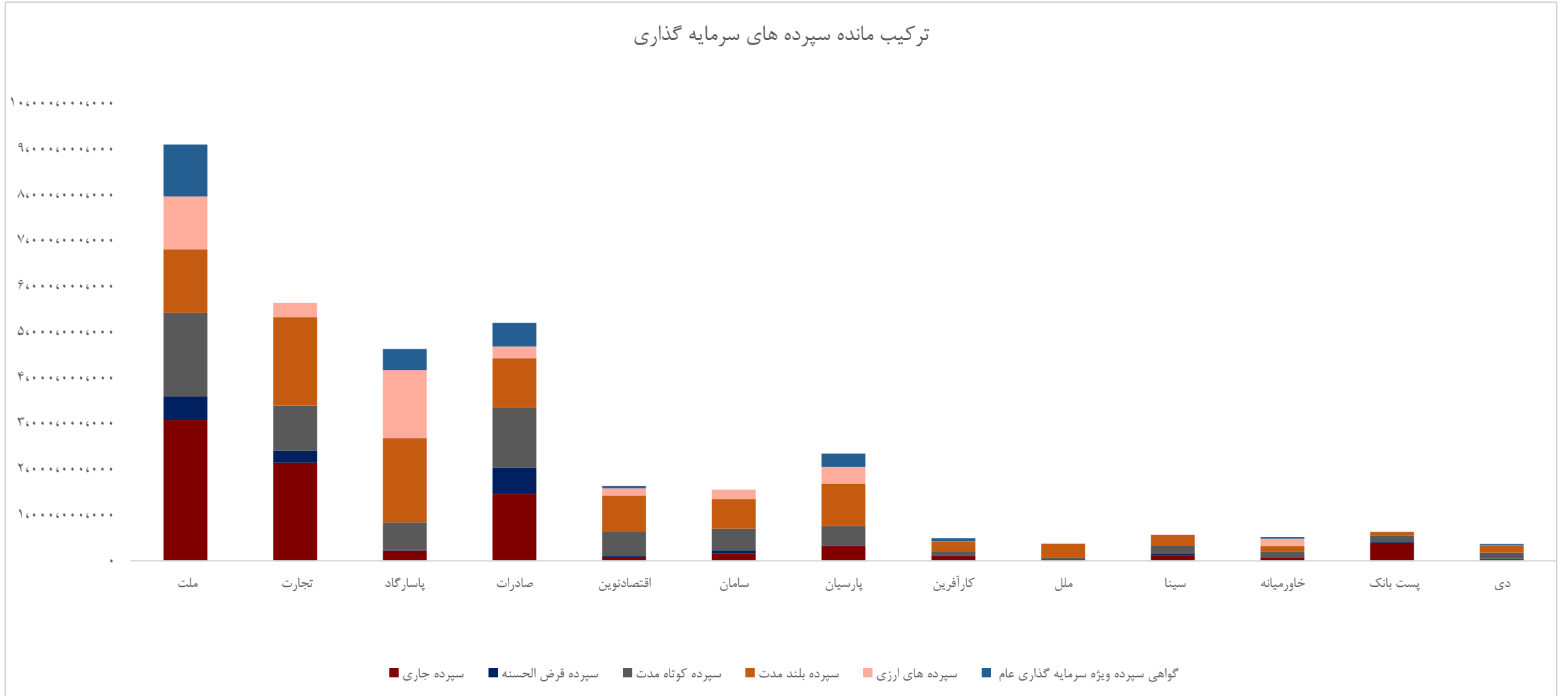


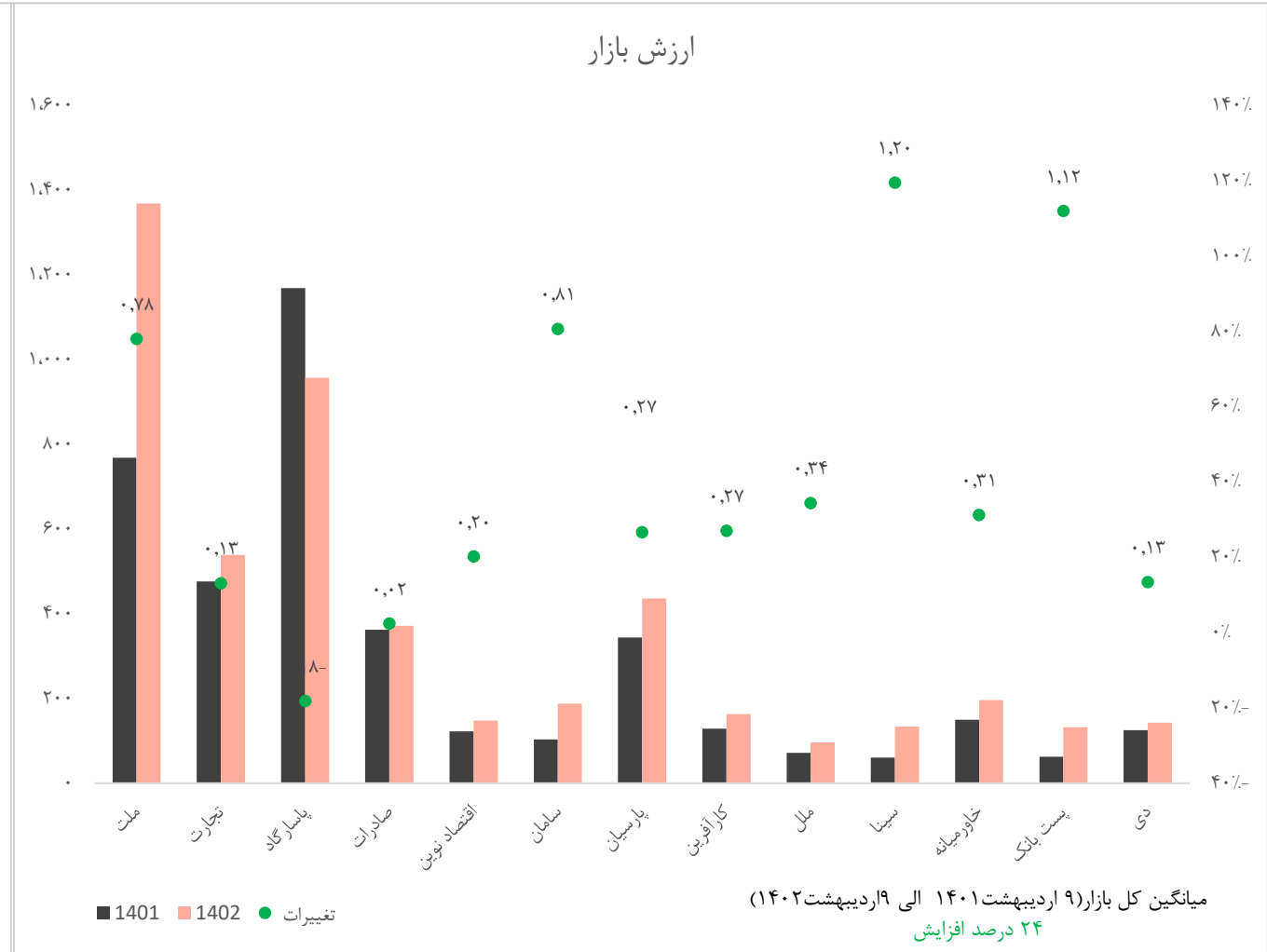
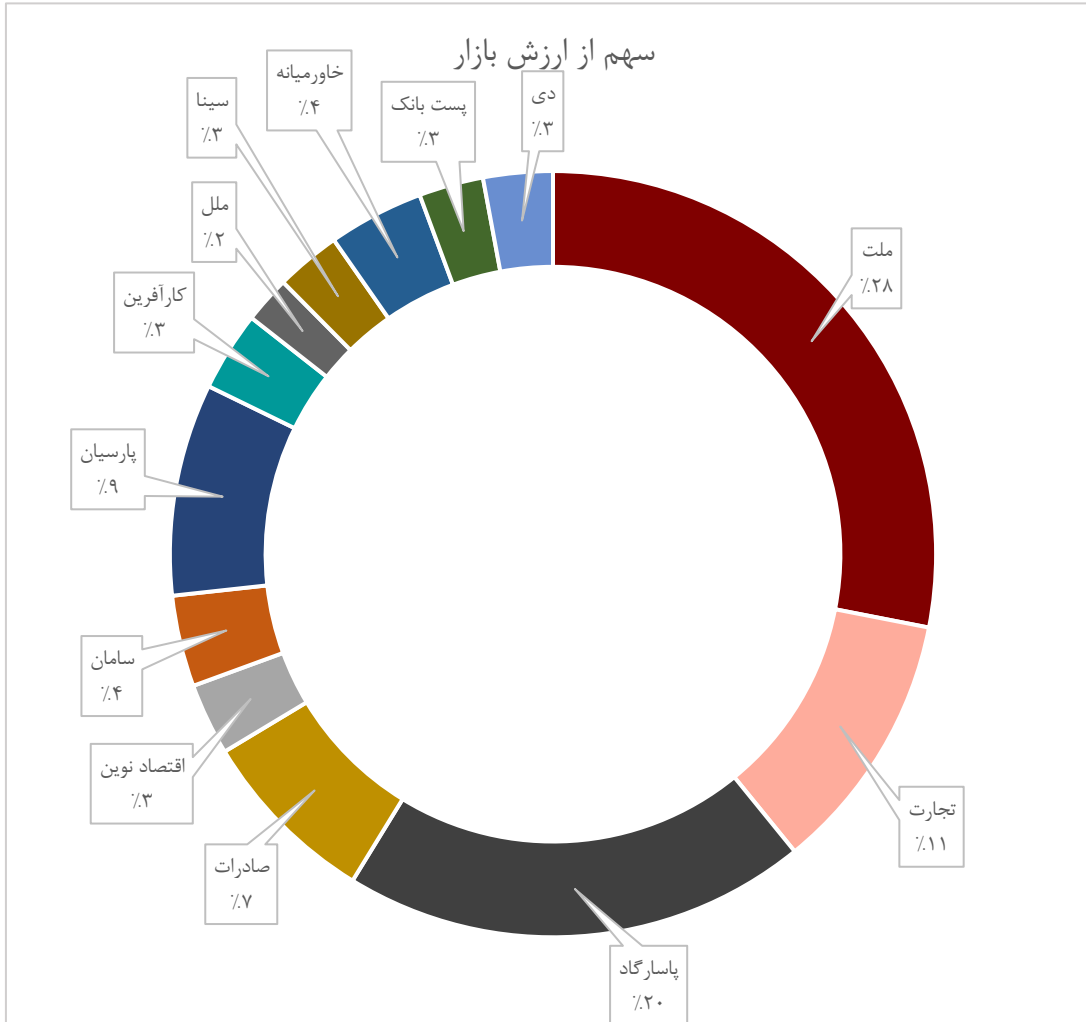
ترکیب مانده تسهیلات اعطایی



ترکیب مانده تسهیلات اعطایی







نسبت ارزش بازار به درآمد عملیاتی



✓ میانگین ارزش بازار به درآمد عملیاتی برای صنعت بانکی طی سال ۱۴۰۱ معادل ۱.۰۳ درصد بوده است.

✓ میانگین ارزش بازار ۱۳ بانک بورسی و فرابورسی در تاریخ ۹ اردیبهشت ۱۴۰۲ به درآمد عملیاتی طی یک ماه فروردین ۱۴۰۲ معادل ۱۲.۰۲ درصد بوده است.